

**CAMARA MUNICIPAL DE GETULINA****BALANCETE ANALITICO DA RECEITA**

Outubro/2010

Código Orçamentário	Histórico	Arrec. Anter.	Arrec.Período	Arrec. no Ano	Previsão	Perc.	Diferença
01.00.00 - PODER LEGISLATIVO							
INTERFERÊNCIAS ATIVAS							
6.1.0.0.0.00.00	RESULTADO ORÇAMENTARIO	616.500,00	68.500,00	685.000,00	823.140,00	83,22%	-138.140,00
6.1.2.0.0.00.00	INTERFERENCIAS ATIVAS	616.500,00	68.500,00	685.000,00	823.140,00	83,22%	-138.140,00
6.1.2.1.0.00.00	TRANSFERENCIAS FINANCEIRAS RECEBIDAS	616.500,00	68.500,00	685.000,00	823.140,00	83,22%	-138.140,00
6.1.2.1.2.00.00	REPASSE RECEBIDO	616.500,00	68.500,00	685.000,00	823.140,00	83,22%	-138.140,00
12.12.00.00.0001	DUODECIMO RECEBIDO						
0001	REPASSE RECEBIDO	616.500,00	68.500,00	685.000,00	823.140,00	83,22%	-138.140,00
RECEITAS EXTRA-ORÇAMENTÁRIAS							
2.1.0.0.0.00.00	PASSIVO CIRCULANTE	106.153,17	11.744,76	117.897,93	0,00	0,00%	117.897,93
2.1.1.0.0.00.00	DEPOSITOS	106.153,17	11.744,76	117.897,93	0,00	0,00%	117.897,93
2.1.1.1.0.00.00	CONSIGNACOES	106.153,17	11.744,76	117.897,93	0,00	0,00%	117.897,93
2.1.1.1.1.00.00	PREVIDENCIA SOCIAL	28.560,47	3.448,67	32.009,14	0,00	0,00%	32.009,14
11.11.01.00.0001	INSS						
5001	INSS	28.560,47	3.448,67	32.009,14	0,00	0,00%	32.009,14
2.1.1.1.3.00.00	TESOURO NACIONAL	9.910,74	1.163,31	11.074,05	0,00	0,00%	11.074,05
11.13.01.00.0001	IRRF						
5002	IRRF	9.910,74	1.163,31	11.074,05	0,00	0,00%	11.074,05
2.1.1.1.4.00.00	TESOURO ESTADUAL E MUNICIPAL	4.750,00	371,95	5.121,95	0,00	0,00%	5.121,95
11.14.02.00.0002	ISS						
5009	ISS	4.750,00	371,95	5.121,95	0,00	0,00%	5.121,95
2.1.1.1.8.00.00	EMPRESTIMOS	585,00	0,00	585,00	0,00	0,00%	585,00
11.18.00.00.0002	DEVOLUCAO EMPRESTIMOS						
5010	DEVOLUCAO EMPRESTIMOS	585,00	0,00	585,00	0,00	0,00%	585,00
2.1.1.1.9.00.00	DIVERSOS CONSIGNATÓRIOS	62.346,96	6.760,83	69.107,79	0,00	0,00%	69.107,79
11.19.99.00.0001	CONV.BCO NC S.A/CMG-VEREADORES						
5003	CONV.BCO NC S.A/CMG-VEREADORES	28.843,71	0,00	28.843,71	0,00	0,00%	28.843,71
11.19.99.00.0030	FEDERAÇÃO DOS FUNC P MUNICIPAIS SP						
5007	FEDERAÇÃO DOS FUNC P MUNICIPAIS SP	308,30	0,00	308,30	0,00	0,00%	308,30
11.19.99.00.0031	CONVENIO BANCO DO BRASIL S.A/CMG-VEREADORES						
5008	CONVENIO BANCO DO BRASIL S.A/CMG-VEREADORES	33.194,95	6.760,83	39.955,78	0,00	0,00%	39.955,78



CAMARA MUNICIPAL DE GETULINA
BALANCETE ANALITICO DA RECEITA

Outubro/2010

Código Orçamentário	Histórico	Arrec. Anter.	Arrec.Período	Arrec. no Ano	Previsão	Perc.	Diferença
Total das Receitas Correntes		0,00	0,00	0,00	0,00	0,00%	0,00
Total das Receitas Capital		0,00	0,00	0,00	0,00	0,00%	0,00
Total das Receitas Correntes - Intra-Orçamentárias		0,00	0,00	0,00	0,00	0,00%	0,00
Total das Receitas Capital - Intra-Orçamentárias		0,00	0,00	0,00	0,00	0,00%	0,00
Total das Receitas Orçamentárias - Bruto(Sem Descontar as Contas Redutoras) (a)		0,00	0,00	0,00	0,00	%	0,00
Deduções das Receitas Correntes		0,00	0,00	0,00	0,00	0,00%	0,00
Total das Receitas Orçamentarias - Liquido (Descontando as Contas Redutoras) (b)		0,00	0,00	0,00	0,00	%	0,00
Receitas de Interferências		616.500,00	68.500,00	685.000,00	823.140,00	83,22%	-138.140,00
Total de (a) + Interferências		616.500,00	68.500,00	685.000,00	823.140,00	83,22%	-138.140,00
Total de (b) + Interferências		616.500,00	68.500,00	685.000,00	823.140,00	83,22%	-138.140,00
Receitas Extra-Orçamentárias		106.153,17	11.744,76	117.897,93	0,00	0,00%	117.897,93
TOTAL GERAL DAS RECEITAS		722.653,17	80.244,76	802.897,93	823.140,00	97,54%	-20.242,07



CAMARA MUNICIPAL DE GETULINA
RESUMO POR RECURSOS E APLICAÇÕES

Outubro/2010

Recurso - Fixo - Variavel	Descrição	Arrec. Anter.	Arrec.Período	Arrec. no Ano	Previsão	Perc.	Diferença
01 - TESOURO		617.085,00	68.500,00	685.585,00	823.140,00	83,29%	-137.555,00
100.00 - GERAL TOTAL		617.085,00	68.500,00	685.585,00	823.140,00	83,29%	-137.555,00
100.0000 - GERAL TOTAL		617.085,00	68.500,00	685.585,00	823.140,00	83,29%	-137.555,00
TOTAIS DO RESUMO		617.085,00	68.500,00	685.585,00	823.140,00	83,29%	-137.555,00

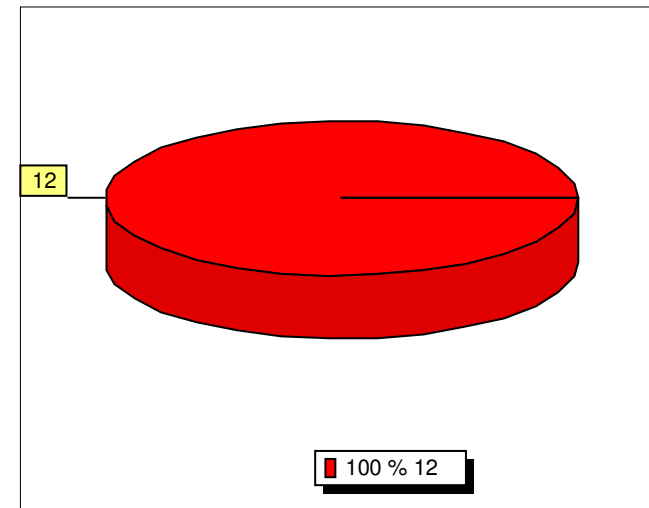
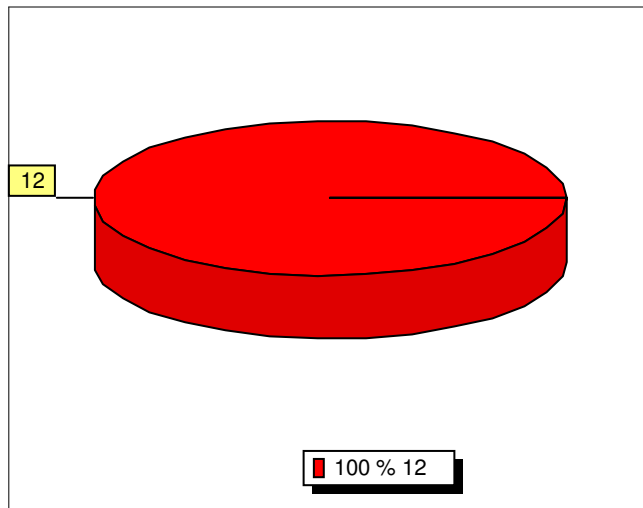
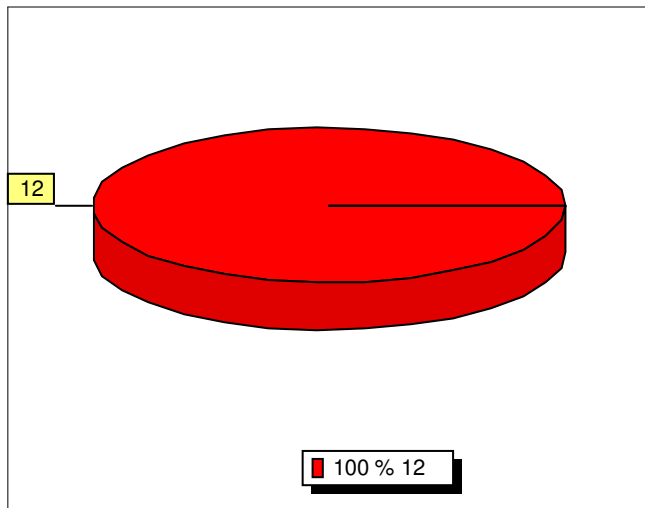
VISÕES GRÁFICAS DAS 10 MAIORES ARRECADAÇÕES

Totalização das Receitas Orçamentárias Brutas por Fontes, não computadas as Deduções.

Arrecadação até o Mês Anterior

Arrecadação até no Mês

Arrecadação Acumulada no Ano



Totalização das Receitas Orçamentárias Brutas por Recursos e Aplicação, não computadas as Deduções.

Arrecadação até o Mês Anterior

Arrecadação até no Mês

Arrecadação Acumulada no Ano

